




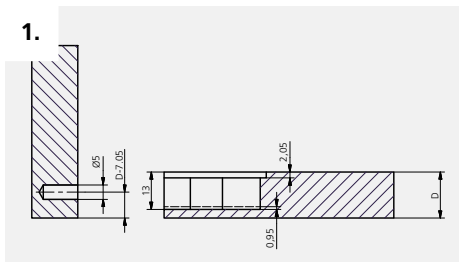
Tips trucs

Laden met Cabineo verbinden



Wist u al dat Cabineo perfect geschikt is voor het verbinden van laden? Ongeacht met of zonder dubbele lade worden de verbinder en afdekkap verzonken ingefreesd.

Zo werkt het:



CAD-gegevens voor de CNC-bewerking downloaden op www.lamello.nl



Werkstuk bewerken incl. omtrek voor afdekkap frezen.



Verbinder plaatsen en inslaan



Zijkanten van lade met front verbinden




Laden dubbel bevestigen



Zijkanten van laden met voorste deel verbinden



Klaar




Lade inschuiven


Meubelmontage door één persoon met Cabineo



1. Snelle montage dankzij eendelige verbinder




2. Meubelmontage starten op de sokkel.




3. Zijkant van meubel op de sokkel plaatsen. Door de uitstekende schroef staat het element meteen in de juiste stand.



4. Meubelelementen met accuschroevendraaier en Cabineo gereedschap met elkaar verbinden. Eenvoudig en snel werken met vooraf ingesteld draaimoment van ca. 2,5 Nm.



5. Achterwand in groef schuiven. Door de hoge spankracht staat de zijkant na het vastschroeven zeer stabiel.




6. Bovenkant plaatsen en naar de zijkant van het meubel schuiven.




7. Voorste hoek vastschroeven met de accuschroevendraaier. Zo kan de montage probleemloos door één persoon worden uitgevoerd.



8. Montage van verbinders afronden en achteraf vaste tussenplanken monteren.




9. Na de montage de vaste tussenplanken op de gewenste positie bevestigen.



10. **Tip:**
- Bevestig de onderkant aan één kant op de plankdrager en maak de andere kant vast
- Vlakliggende schroeven vereenvoudigen de inbouw



11. Desgewenst afdekkappen op de Cabineo bevestigen.



12. Volledige video op www.lamello.com.

Cabineo Artikelen

Cabineo-startset, Cabineo 8 + 12 (elk 40 stuks), incl. Cabineo-zeskantbit en -afdekkappen (40 stuks)	186305
Cabineo 8 M6 starterset, Cabineo 8 M6 (80 stuks), hulzen en afdekkappen (elk 40 Stk), Cabineo-huls inslaghulp (1 stuk), Cabineo-zeskantbit 1/4" (1 stuk)	186306
Cabineo 8, voor tussenwanden, 500 stuks	186310
Cabineo 8, voor tussenwanden, 2.000 stuks	186311
Cabineo 8 M6, metrische schroefdraad M6, 500 stuks	186315
Cabineo 8 M6, metrische schroefdraad M6, 2000 stuks	186316

Cabineo 12, 500 stuks	186320
Cabineo 12, 2000 stuks	186321
Cabineo 8 black, voor tussenwanden, 500 stuks	186340
Cabineo 8 black, voor tussenwanden, 2.000 stuks	186341
Cabineo 8 M6 black, metrische schroefdraad M6, 500 stuks	186345
Cabineo 8 M6 black, metrische schroefdraad M6, 2000 stuks	186346
Cabineo 12 black, 500 stuks	186330
Cabineo 12 black, 2.000 stuks	186331



Cabineo 8

Schroeflengte 8 mm
Voor tussenwanden vanaf 16 mm en hoekverbindingen vanaf 12 mm



Cabineo 12

Schroeflengte 12 mm



Cabineo 8 black

Schroeflengte 8 mm
Voor tussenwanden vanaf 16 mm en hoekverbindingen vanaf 12 mm



Cabineo 12 black

Schroeflengte 12 mm



Cabineo 8 M6

Metrische schroefdraad M6



Cabineo 8 M6 black

Metrische schroefdraad M6



Cabineo afdekkappen

Het ruime assortiment kleuren en materialen vindt u in onze product-catalogus op pagina 101.



Fabrikant:
Lamello AG
Verbindungstechnik
Hauptstrasse 149
CH-4416 Bubendorf
Tel. +41 61 935 36 36
Fax +41 61 935 36 06
info@lamello.com
www.lamello.com

Verdeling:
Lamello Belgium N.V.
Verbindingstechnik
Kazerneweg 19 | Bus: 1001
BE-9770 Kruishoutem
Tel. +32 (0) 9 311 00 20
Fax +32 (0) 9 311 00 29
info@lamello.be
www.lamello.be
www.lamello.nl