





Tips trucs

Vaste uittrekbare planken achteraf inbouwen met Divario P-18



U bent bij een klant en wilt een vaste uittrekbare plank of een **tussenwand in een reeds gemonteerde kast inbouwen?** Dankzij Divario P-18 kunt u dit snel en eenvoudig voor elkaar krijgen.

Zo werkt het:



1. Middenpositie van de plank op de zijkanten van het frame aftekenen




2. Markeermal tegen de voorkant plaatsen en boorgaten markeren



3. Markeringspunten in de achterkant van de markeermal schroeven



4. Markeermal tegen de achterkant plaatsen en boorgaten markeren



5. De gemarkeerde gaten boren



6. Midden van de verbinder op de plank aftekenen



7. Lengte- en P-System-groeven in de plank frezen



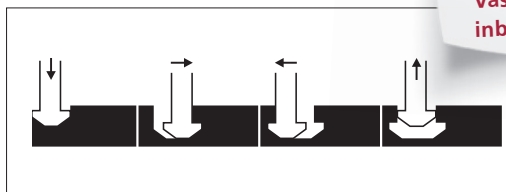
8. Divario P-18 in de zijkanten van het frame en in de plank monteren



9. Plank inschuiven – klaar!

P-System

Perfect sluitende verankering



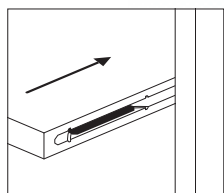
Tips trucs

Vaste uittrekbare planken achteraf inbouwen met Divario P-18

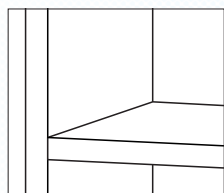


Divario P

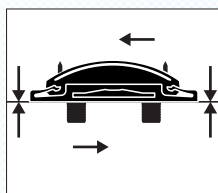
Demonteerbare meubelverbinder



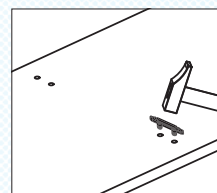
Demontabel



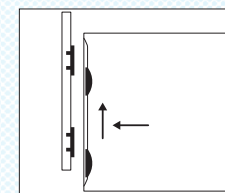
Esthetisch



Hoge spankracht



Stapelbaar



Polyvalent



145560

Divario P-18

Karton met 300 paar **Art.Nn. 145560**

Divario P-18 Einbauwerkzeug

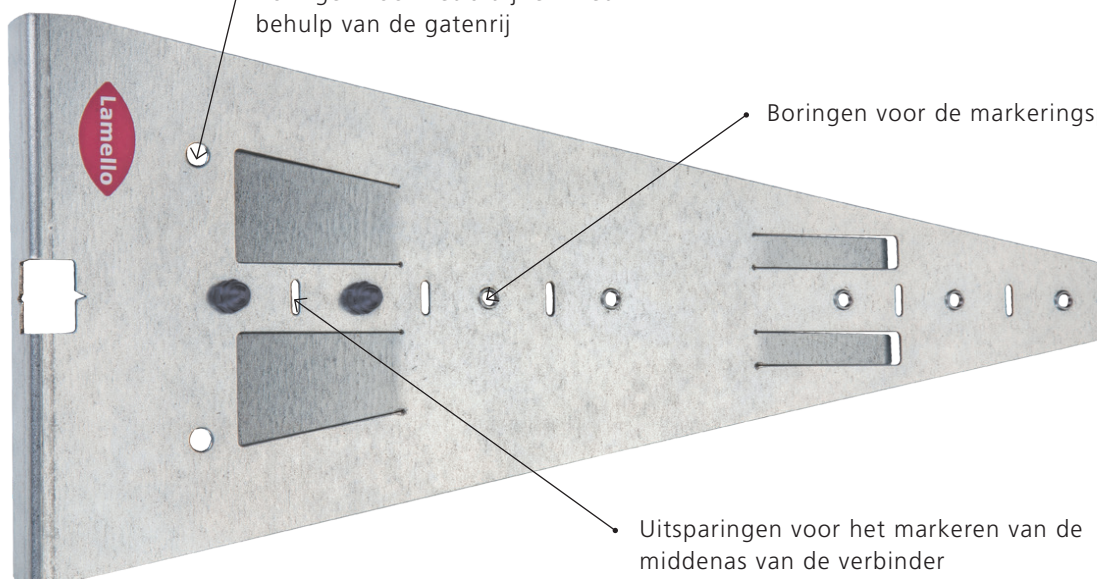
Divario P-18 montagegereedschap voor verankering in het werkstuk **Art.nr. 125500**



125500

Divario P-18 markeermal

Markeermal incl. boor met centreerpunt en draaibare diepteregeling voor het precies maken van Divario-gaten met de hand **Art.nr. 125510**



125511



Fabrikant:
Lamello AG
Verbindungstechnik
Hauptstrasse 149
CH-4416 Bubendorf
Tel. +41 61 935 36 36
Fax +41 61 935 36 06
info@lamello.com
www.lamello.com

Verdeling:
Lamello Belgium N.V.
Verbindingstechnik
Kazerneweg 19 – Bus: 1001
BE-9770 Kruishoutem
info@lamello.be
www.lamello.be
www.lamello.nl