

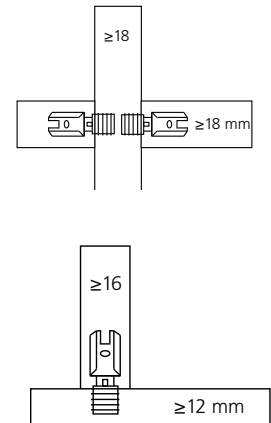


# Tips trucs

## Onzichtbare, zelfspannende montage om in te schuiven



### Inbouwmogelijkheden



Inschuiven en vastspannen van uittrekbare planken en scheidingswanden in een reeds in elkaar gezette kast **zonder zichtbare verbindingselementen.**

### Zo werkt het



1. Hoekaanslag plaatsen



2. Lengtegroef frezen



3. P-System-groef frezen



4. Verbinder plaatsen



5. Fixatiepennen inslaan



6. Boringen markeren



7. Gaten boren



8. Pen inslaan



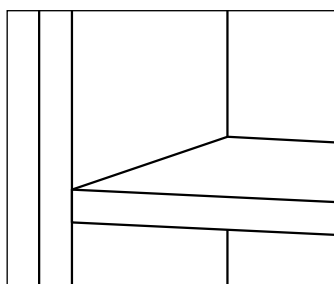
9. Werkstukken inschuiven

# Meer opties

Boringen Ø 8 x 32 mm als alternatief te maken met

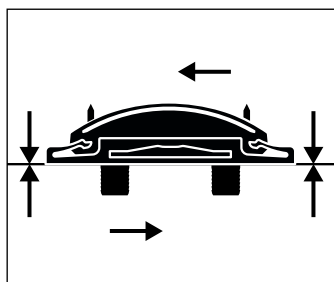
CNC	Blum Minipress	Mafell DuoDeuvel
		

## De voordelen van Divario P-18



### Onzichtbaar

Aan een zijde aangebrachte geleidingsgroef verbergt de verbindingselementen



### Klemt voegen

Weerstandsloos inschuiven, tot kort voor de spanningsopbouw

## Divario P-18

Zelfspannende, onzichtbare en inschuifbare verbinder



Divario P-18	Art.nr.
Starterset, 80 paar incl. montagegereedschap .....	145550S
Doos met 80 paar .....	145550
Doos met 300 paar .....	145560
Doos met 1000 paar .....	145570

Divario P-18 Montagegereedschap	Art.nr.
om de Divario in het werkstuk te fixeren .....	125500

Divario P-18 Markeermal	Art.nr.
incl.boor met centreerpunt en draaiende dieptebe grenzer voor het precies inboren van de Divario-boorgaten met de hand.....	125510

**P-System**




Fabrikant:  
**Lamello AG**  
Verbindungstechnik  
Hauptstrasse 149  
CH-4416 Bubendorf  
Tel. +41 61 935 36 36  
Fax +41 61 935 36 06  
info@lamello.com  
www.lamello.com

Verdeling:  
**Lamello Belgium N.V.**  
Verbindingstechnik  
Kazerneweg 19 | Bus: 1001  
BE-9770 Kruishoutem  
Tel. +32 (0) 9 311 00 20  
Fax +32 (0) 9 311 00 29  
info@lamello.be  
www.lamello.be  
www.lamello.nl